


# LAPORAN REALISASI DANA BOS

## Bulan : April 2017

Bersama ini kami laporkan realisasi atas penerimaan dan pengeluaran Dana BOS untuk semester Triwulan I sebagai berikut :

NO	URAIAN	JUMLAH ANGGARAN (Rp)	REALISASI s.d TRIWULAN LALU	REALISASI TRIWULAN INI (Rp)	JUMLAH REALISASI s.d	SELISIH (Rp)
1	2	3	4	5	6	7
	Penerimaan	218,680,000		212,032,600	212,032,600	6,647,400
	Jumlah	218,680,000				
	Pengeluaran					
	a. Belanja Pegawai	3,864,000				
	b. Belanja Barang dan Jasa	105,262,553				
	c. Belanja Modal :					
	1. Belanja Modal Peralatan dan Mesin					
	2. Belanja Modal Aset Tetap lainnya	102,906,047				
	Jumlah	212,032,600				

Demikian laporan realisasi ini dibuat untuk digunakan sebagaimana mestinya.



Jakarta, 8 Mei 2017  
Kepala SMA N 21 Jakarta

Fatma Erlinda, S.Pd  
NIP. 196510111989032008

# LAPORAN REALISASI DANA BOS

Bulan : April s.d Juni 2017

Bersama ini kami laporkan realisasi atas penerimaan dan pengeluaran Dana BOS untuk semester Triwulan I sebagai berikut :

NO	URAIAN	JUMLAH ANGGARAN (Rp)	REALISASI s.d TRIWULAN LALU	REALISASI TRIWULAN INI (Rp)	JUMLAH REALISASI s.d	SELISIH (Rp)
1	2	3	4	5	6	7
	Penerimaan	404.559.981		391.713.720	391.713.720	12.846.261
	Jumlah	404.559.981				
	Pengeluaran					
	a. Belanja Pegawai	3.935.000				
	b. Belanja Barang dan Jasa	230.560.720				
	c. Belanja Modal :					
	1. Belanja Modal Peralatan dan Mesin					
	2. Belanja Modal Aset Tetap lainnya	157.218.000				
	Jumlah	391.713.720				

Demikian laporan realisasi ini dibuat untuk digunakan sebagaimana mestinya.



Jakarta, 14 Agustus 2017  
Kepala SMA N 21 Jakarta

Fatma Erlinda, S.Pd  
196510111989032008


# LAPORAN REALISASI DANA BOS

## Bulan : April s.d Juni 2017 (Tambahan)

Bersama ini kami laporkan realisasi atas penerimaan dan pengeluaran Dana BOS untuk semester Triwulan II sebagai berikut :

NO	URAIAN	JUMLAH ANGGARAN (Rp)	REALISASI s.d TRIWULAN LALU	REALISASI TRIWULAN INI (Rp)	JUMLAH REALISASI s.d	SELISIH (Rp)
1	2	3	4	5	6	7
	Penerimaan	38,400,019		37,500,000	37,500,000	900,019
	Jumlah	38,400,019				
	Pengeluaran					
	a. Belanja Pegawai	-				
	b. Belanja Barang dan Jasa	37,500,000				
	c. Belanja Modal :					
	1. Belanja Modal Peralatan dan Mesin					
	2. Belanja Modal Aset Tetap lainnya	-				
	Jumlah	37,500,000				

Demikian laporan realisasi ini dibuat untuk digunakan sebagaimana mestinya.




# LAPORAN REALISASI DANA BOS

## Bulan : Juli s.d September 2017

Bersama ini kami laporkan realisasi atas penerimaan dan pengeluaran Dana BOS untuk semester Triwulan III sebagai berikut :

NO	URAIAN	JUMLAH ANGGARAN (Rp)	REALISASI s.d TRIWULAN LALU	REALISASI TRIWULAN INI (Rp)	JUMLAH REALISASI s.d	SELISIH (Rp)
1	2	3	4	5	6	7
	Penerimaan	221,480,000		186,275,000	186,275,000	35,205,000
	Jumlah	221,480,000				
	Pengeluaran					
	a. Belanja Pegawai	17,315,000				
	b. Belanja Barang dan Jasa	149,000,000				
	c. Belanja Modal :					
	1. Belanja Modal Peralatan dan Mesin					
	2. Belanja Modal Aset Tetap lainnya	19,960,000				
	Jumlah	186,275,000				

Demikian laporan realisasi ini dibuat untuk digunakan sebagaimana mestinya.



**LAPORAN REALISASI DANA BOS**

Bulan : Oktober s.d Desember 2017

Bersama ini kami laporkan realisasi atas penerimaan dan pengeluaran Dana BOS untuk semester Triwulan IV sebagai berikut :

NO	URAIAN	JUMLAH ANGGARAN (Rp)	REALISASI s.d TRIWULAN LALU	REALISASI TRIWULAN INI (Rp)	JUMLAH REALISASI s.d	SELISIH (Rp)
1	2	3	4	5	6	7
	Penerimaan	219,520,000		216,145,400	216,145,400	3,374,600
	Jumlah	219,520,000				
	Pengeluaran					
	a. Belanja Pegawai	10,976,000		9,875,000	9,875,000	1,101,000
	b. Belanja Barang dan Jasa	149,273,600		147,000,000	147,000,000	2,273,600
	c. Belanja Modal :					
	1. Belanja Modal Peralatan dan Mesin					
	2. Belanja Modal Aset Tetap lainnya	59,270,400		59,270,400	59,270,400	0
	Jumlah	219,520,000		216,145,400	216,145,400	3,374,600

Demikian laporan realisasi ini dibuat untuk digunakan sebagaimana mestinya.

